

Manguera de descarga Chevrolet: 4812852

- 2015–2018 Chevrolet Denali/Suburban/ Tahoe/Yukon
- 2014–2016 Chevrolet Silverado
- Cadillac Escalade 2015–2016

Las aplicaciones de Chevrolet y Cadillac mencionadas anteriormente cuentan con un compresor de válvula de control estilo 7SAS17C frente a los modelos anteriores 2000–2014 que contaban con un compresor de estilo 10S20F. Consulte el gpd Tech Tip #9, "Compresores de accionamiento variable controlados electrónicamente" para obtener más información sobre los compresores de válvula de control y cómo el diagnóstico varía de otros estilos de compresor.




4812852

EL PROBLEMA

La manguera de descarga en las aplicaciones Chevrolet/Cadillac 2014–2018 enumeradas anteriormente ha sido identificada como un componente de alto reemplazo. Se sabe que estas mangueras de descarga de equipo original se agrietan y tienen fugas debido a la vibración en la curva de la manguera. La reparación de Equipo Original consiste en sustituir la manguera de descarga por una manguera modificada, Delco #15–34651, y un soporte adicional, GM #23264893, entre la nueva manguera de descarga y la manguera de aspiración.

Solución OE

Manguera de repuesto
Delco




Soporte GM

gpd SOLUCIÓN

Solución gpd

manguera de repuesto gpd (4812852)



gpd ofrece una manguera de descarga de repuesto de ajuste directo, 4812852, fabricada en acero. En comparación con el diseño original de aluminio, el diseño de acero de gpd es más duradero y no requiere modificación ni soporte adicional.




Directrices para la instalación de la manguera de descarga gpd 4812852 en la página siguiente

Los nombres de los fabricantes, logotipos y números de pieza son sólo de referencia. Todos los precios, impuestos y disponibilidad están sujetos a cambios sin previo aviso. Este documento y todos los archivos transmitidos con él son confidenciales y están destinados exclusivamente al uso de la persona o entidad a la que van dirigidos. Si ha recibido este documento por error, elimínelo inmediatamente. Las opiniones expresadas en este documento son responsabilidad exclusiva de su autor. Se prohíbe cualquier revisión, uso, divulgación o distribución no autorizados. Global Parts Distributors, LLC (gpd) no acepta ninguna responsabilidad por cualquier daño causado por cualquier virus u otro medio transmitido por este documento. © Global Parts Distributors, LLC (gpd)

Manguera de descarga Chevrolet: 4812852

INSTALACIÓN DE LA MANGUERA DE DESCARGA 4812852

1. Asegúrese de que el sistema esté limpio y libre de residuos. Asegúrese de que las nuevas arandelas de sellado se utilizan en la línea de aspiración antes de montar la línea de descarga con nuevas arandelas de sellado en la parte superior. Éstas se pueden encontrar en el kit de sellado rápido 1321337 de gpd.
2. Coloque la manguera de descarga gpd 4812852 encima de la manguera de aspiración. Como se sujetan con un solo perno, asegúrese de que estén correctamente entrelazados y apriete el perno siguiendo las especificaciones del fabricante.
3. gpd ha conservado el silenciador para mantener el sistema silencioso. Utilice el transductor antiguo de la línea de descarga antigua o, si está dañado, utilice el transductor 1711513 de gpd en la línea de descarga nueva.



1711513
Transductor de presión

4. Retire el tapón del puerto situado en el silenciador. Atornille el transductor y conecte el enchufe eléctrico.