

Manguera de descarga Chevrolet: 4812852

- 2015–2018 Chevrolet Denali/Suburban/ Tahoe/Yukon
- 2014–2016 Chevrolet Silverado
- 2015–2016 Cadillac Escalade

Las aplicaciones de Chevrolet y Cadillac mencionadas anteriormente cuentan con un compresor de estilo de válvula de control 7SAS17C frente a los modelos anteriores de 2000 a 2014 que contaban con un compresor de estilo 10S20F. Consulte el consejo técnico #9 de gpd, "Compresores de accionamiento variable controlados electrónicamente" para obtener más información sobre los compresores de válvula de control y cómo el diagnóstico varía de otros estilos de compresores.



4812852

EL PROBLEMA

La manguera de descarga en las aplicaciones Chevrolet/Cadillac 2014–2018 enumeradas anteriormente ha sido identificada como un componente de alto reemplazo. Se sabe que estas mangueras de descarga de Equipo Original se agrietan y tienen fugas debido a la vibración en la curva de la manguera. La reparación de Equipo Original es reemplazar la línea de descarga con una línea modificada, Delco #15–34651, y un soporte adicional, GM #23264893, entre la nueva línea de descarga y la línea de succión.

OE Solution


Manguera de recambio Delco



Soporte GM

gpd Solution

manguera de recambio gpd (4812852)



SOLUCIÓN gpd

gpd ofrece una manguera de descarga de ajuste directo, 4812852, hecha de acero. En comparación con el diseño original de aluminio, el diseño de acero de gpd es más duradero y no requiere modificaciones ni soportes adicionales.



Directrices para la instalación de la manguera de descarga 4812852 de gpd en la página siguiente

Los nombres de los fabricantes, los logotipos y los números de pieza son sólo para referencia. Todos los precios, impuestos y disponibilidad están sujetos a cambios sin previo aviso. Este documento y los archivos transmitidos con él son confidenciales y están destinados únicamente al uso de la persona o entidad a la que se dirigen. Si ha recibido este documento por error, elimínelo inmediatamente. Tenga en cuenta que los puntos de vista u opiniones presentados en este documento son únicamente los del autor. Cualquier revisión, uso, divulgación o distribución no autorizados está prohibido. Global Parts Distributors, LLC (gpd) no acepta ninguna responsabilidad por cualquier daño causado por cualquier virus u otros medios transmitidos por este documento. © Global Parts Distributors, LLC (gpd)

Manguera de descarga Chevrolet: 4812852

INSTALACIÓN DE LA MANGUERA DE DESCARGA 4812852

1. Asegúrese de que el sistema está limpio y libre de residuos. 2. Asegúrese de utilizar las nuevas arandelas de sellado en la línea de succión antes de instalar la línea de descarga con nuevas arandelas de sellado en la parte superior. Estas se pueden encontrar en el kit de sellado rápido 1321337 de gpd.
2. Coloque la manguera de descarga de gpd 4812852 encima de la manguera de aspiración. Como éstas se sujetan con un solo perno, asegúrese de que se entrelazan correctamente y apriete el perno siguiendo las especificaciones del fabricante.
3. gpd ha conservado el silenciador para mantener el sistema silencioso. Utilice el antiguo transductor de la antigua línea de descarga o, si está dañado, utilice el transductor gpd 1711513 en la nueva línea de descarga.



4. Retire el tapón del puerto situado en el silenciador. 5. Atornille el transductor y conecte el enchufe eléctrico.