

Commentaire installateur l'embrayage du compresseur sans fiche d'embrayage électrique

Certaines applications de compresseur sont conçues sans fiche d'embrayage électrique. Pour remplacer le compresseur, la fiche sans fiche d'embrayage électrique suivez les étapes suivantes:

OUTILS NÉCESSAIRES

Coupé-fils

Crimper (recommandé: soudeur)

Ruban électrique (recommandé: thermiquement retardable)

prendre des précautions.

- Utilisez toujours une protection oculaire
- Débranchez toujours les câbles de batterie avant de travailler sur le véhicule

Note: gpd n'offre pas beaucoup de remplacements d'embrayage. Si l'embrayage est brûlé, le joint avant est probablement endommagé, et le compresseur peut fuir qui nécessite un remplacement.



Comment installer l'embrayage du compresseur sans fiche d'embrayage électrique:

1. L'embrayage est composé de trois parties interconnectées: bobine, poulie et disque d'embrayage

Disque d'embrayage poulie la canette



2. Assembler l'embrayage et identifier le cordon d'alimentation qui va à l'alimentation du véhicule.
3. Couper la connexion électrique de l'alimentation du véhicule et retirer la couche protectrice pour exposer le câble nu.



Continuer à la page suivante

Commentaire installateur l'embrayage du compresseur sans fiche d'embrayage électrique

gpd


Global Parts Distributors, LLC

CONSEILS TECHNIQUES

#129

gpdtechtips.com

4. A) Utilisez un sertis pour connecter les câbles ou B) entrelacez les deux câbles électriques et soudez-les.



5. Localisez le ruban à la terre, la connexion de boutonnière fixée au compresseur, où se trouvait le dernier ruban à la terre. Mettez de l'adhésif thermique ou du ruban adhésif rétractable sur la connexion afin qu'il soit étanche et qu'aucun court-circuit ne puisse se produire sur une autre surface



Les noms, logos et numéros de pièces des fabricants sont à titre de référence seulement. Tous les prix, taxes et disponibilités sont sujets à changement sans préavis. Ce document et les dossiers qui y sont transmis sont confidentiels et destinés uniquement à l'usage de la personne ou de l'entité à laquelle ils s'adressent. Si vous avez reçu ce document par erreur, supprimez-le immédiatement. Veuillez noter que les opinions ou opinions présentées dans le présent document sont uniquement celles de l'auteur. Tout examen, utilisation, divulgation ou distribution non autorisé est interdit. Global Parts Distributors, LLC (gpd) n'accepte aucune responsabilité pour les dommages causés par des virus ou d'autres moyens transmis aux présentes. © Global Parts Distributors, LLC (gpd)